

TERA Empfangsmöbel

Design von Vaidas Zabulionis | Litauen



EIGENSCHAFTEN

- Modulares System
- In verschiedenen Kombinationen verfügbar
- Einzelne Segmente können einfach miteinander kombiniert werden

TECHNISCHE INFORMATIONEN

EMPFANG



Schreibtisch (1)

- 36 mm MFC (Melamin) mit 2 mm ABS-Kante.

Oberseite der oberen Einheit (2)

- 36 mm MFC (Melamin) mit 2 mm ABS-Kante.

Knieblende (3)

- 16 mm MFC (Melamin) mit 0,5 mm ABS-Kante;
- 16 mm MDP mit aufgedrucktem HPL mit 0,5 mm ABS-Kante.

Geschwungene Knieblende (4)

- 16 mm MDP mit aufgedrucktem HPL mit 0,5 mm ABS-Kante.

Stützen der Tischplatte (5)

- 25 mm MFC (Melamin) mit 2 mm oder 0,5 mm ABS-Kante;
- 25 mm MDP mit aufgedrucktem HPL mit 0,5 mm ABS-Kante.

Stütze für den oberen Teil (6)

- 16 mm MFC (Melamin) mit 1 mm oder 0,5 mm ABS-Kante;
- 16 mm MDP mit aufgedrucktem HPL mit 0,5 mm ABS-Kante.

Seitenplatten der Tischplatte und der oberen Einheit (7)

- 16 mm MFC (Melamin) mit 1 mm oder 0,5 mm ABS-Kante;
- 16 mm MDP mit aufgedrucktem HPL mit 0,5 mm ABS-Kante.

Metall Beine (8)

- Rundes Rohr 50 mm;
- Mit Metallplatte am Ende (um das Rohr am Schreibtisch zu befestigen);
- Pulverbeschichtetes Metall;
- Höhenverstellbare Kunststoffbeine (+10 mm).

Metallstreifen (9)

- Aus 1,5 mm dickem Lochblech;
- Pulverbeschichtetes Metall.

ROLLCONTAINER *



Gestell

- 16 mm MFC (Melamin) mit 0,5 mm ABS-Kante.

Schubladen

- Front aus 16 mm dickem MFC (melaminverkleidete Spanplatte);
- Schubladenkasten aus 16 mm dickem MFC (Melamin);
- Unterseite aus 4 mm Holzfaserplatte, weiß lackiert;
- 0,5 mm ABS-Kante;
- Einfacher Schubladenausfahrweg L=500 mm;
- Aktenschublade voller Ausfahrweg L=450 mm. Für A4 und Foolscap Kanzleipapier geeignet;
- Maximallast – 20 kg;
- Zentraler Schließmechanismus (ohne Kippschutz);
- Schwarze höhenverstellbare Kunststofffüße, H=52 mm;

EX

T1X


Grifftyp (Farbe und Griff-Code)

*Muss bestellt werden, wenn nur gerade Segmente kombiniert werden (eines oder mehrere, je nach Länge der Kombination).

BEREICH

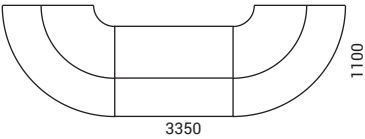
Rezeptionstisch mit Oberteil und Knieblende

H=1115



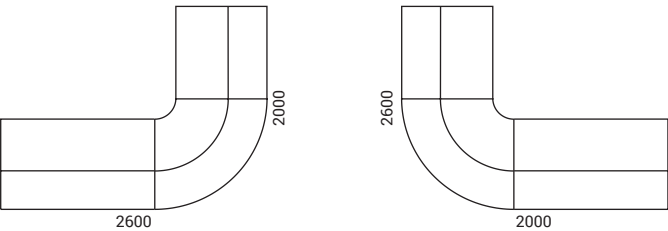
Kurvig geformter Rezeptionstisch mit Oberteil und Knieblende

H=1115



Kurvig geformter Rezeptions-Ecktisch (R/H oder L/H) mit Oberteil und Knieblende

H=1115



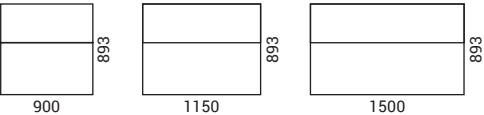
Standcontainer

H=711



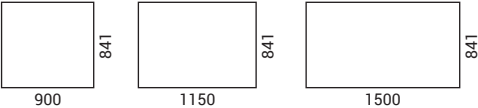
Tischplatte mit Oberteil und Knieblende

H=1115



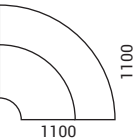
Tischplatte mit Knieblende

H=750



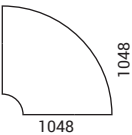
Kurvig geformte Tischplatte mit Oberteil und Knieblende

H=1115



Kurvig geformte Tischplatte mit Knieblende

H=750



DIE ÜBLICHSTEN KOMBINATIONEN

! Beachten Sie bitte, dass ein oder mehrere Rollcontainer bestellt werden müssen, wenn Sie nur gerade Segmente kombinieren, je nach Länge der Kombination.

