

SANDIE

Technische Informationen



Andere Dokumente, die für dieses Produkt verfügbar sind

Bedienungsanleitung für SANDIE Chefsessel, Bürodrehstühle und Besucherstühle

Bedienungsanleitung für SANDIE Loungesessel

NARBUTAS Anleitung zur Produktpflege

10 Jahre Garantie

Siehe Gewährleistungserklärung



Technische Informationen

Arten

- Chefsessel (1)
- Bürodrehstuhl (2)
- Besucherstuhl (3)
- Loungesessel mit niedriger Rückenlehne (4)
- Loungesessel mit hoher Rückenlehne (5)
- Ottomane (6)

1



2



3




4



5



6



Chefsessel / Bürodrehstuhl / Besucherstuhl

Rückenlehne

- Stahlrahmen, mit Polyurethan geformt;
- Mit Stoff oder Leder bezogen.

Rückenlehne (gepolsterte Ausführung)

- Stahlrahmen, mit Polyurethan geformt, mit Schaumstoff und Polyesterwatte verklebt; Nur mit Echtleder bezogen, mit horizontalen Steppnähten.

Sitz

- Einsatz aus Polyurethan geformt; Mit Stoff oder Leder bezogen.

Sitz (gepolsterte Ausführung)

- Einsatz aus Polyurethan geformt und mit Polyesterwatte verklebt; Nur mit Echtleder bezogen, mit horizontalen Steppnähten.

Mechanismus

- Gewichtsabhängiger Synchronmechanismus; Drei Verriegelungspositionen, eingestellt über einen integrierten Hebel; Maximaler Neigungswinkel der Rückenlehne: 18°, maximaler Neigungswinkel der Sitzfläche: 6°; Verbindungsteil der Rückenlehne aus Stahl; Äußere Schale aus schwarzem Kunststoff.

Gaszylinder

- Verchromt oder schwarz; 135 mm Verstellbereich für 5-Sterne-Fußkreuz; 130 mm Verstellbereich für 4-Stern-Fußkreuz; Maximale Belastung bis zu 110 kg*.

*Getestet nach der Norm EN 16139, die bestätigt, dass der Stuhl einer Belastung von bis zu 110 kg standhält. Eine Überschreitung dieses Grenzwertes oder unsachgemäße Nutzung kann Schäden oder Verletzungen verursachen.

Fußkreuz

- Drehbares 5-Sterne-Fußkreuz, poliertes oder schwarz pulverbeschichtetes Aluminium, Außendurchmesser Ø735 mm; Drehbares 4-Stern-Fußkreuz, poliertes oder schwarz pulverbeschichtetes Aluminium, Außendurchmesser Ø775 mm; Drehbares pyramidenförmiges Holzfußkreuz mit poliertem oder schwarz pulverbeschichtetem Aluminiumverbinder, Außendurchmesser Ø650 mm, mit Kunststoffgleitern für weiche Böden oder Gleitern mit Filzeinlage für harte Böden.

Rollen

- Gummifreie Rollen für harte Böden, Ø65 mm; Polyamid-(PA)-Rollen für weiche Böden, Ø65 mm; Selbstbremsende Gummirollen für harte Böden, Ø65 mm; Selbstbremsende Polyamid-(PA)-Rollen für weiche Böden, Ø65 mm.

Loungesessel mit niedriger Rückenlehne

Sitz und Rückenlehne

- Stahlrahmen, mit Polyurethan geformt;
Mit Stoff oder Leder bezogen.

Sitzkissen

- Aus Polyurethan gefertigt;
Mit Stoff oder Leder bezogen;
Mit Klettverschluss befestigt.

Mechanismus (nur mit 4-Stern-Fußkreuz)

- Fester Mechanismus;
Poliert oder schwarz;
Höhenverstellung über seitlichen Hebel (verchromt).

Gaszylinder (nur mit 4-Stern-Fußkreuz)

- Verchromt oder schwarz;
100 mm Verstellbereich;
Maximale Belastung bis zu 110 kg*.

*Getestet nach der Norm EN 16139, die bestätigt, dass der Loungesessel einer Belastung von bis zu 110 kg standhält. Eine Überschreitung dieses Grenzwertes oder unsachgemäße Nutzung kann Schäden oder Verletzungen verursachen.

Fußkreuz

- Pulverbeschichtetes Stahlgestell, Stab Ø12 mm, mit Kunststoffgleitern für weiche Böden oder Gleitern mit Filzeinlage für harte Böden;
Drehbares 4-Stern-Fußkreuz, poliertes oder schwarz pulverbeschichtetes Aluminium, Außendurchmesser Ø875 mm;
Drehbares pyramidenförmiges Holzfußkreuz mit poliertem oder schwarz pulverbeschichtetem Aluminiumverbinder, Außendurchmesser Ø845 mm, mit Kunststoffgleitern für weiche Böden oder Gleitern mit Filzeinlage für harte Böden;
Fußkreuz aus massivem Eschenholz mit Kunststoffgleitern für weiche Böden oder Gleitern mit Filzeinlage für harte Böden.

Loungesessel mit hoher Rückenlehne

Rückenlehne

- Stahlrahmen, mit Polyurethan geformt;
Mit Stoff oder Leder bezogen.

Sitz

- Einsatz aus Polyurethan geformt;
Untere Abdeckung aus starrem Polyurethan;
Mit Stoff oder Leder bezogen.

Mechanismus

- Im Sitz verborgen;
Gewichtsabhängiger Synchronmechanismus;
Drei Verriegelungspositionen, eingestellt über seitlichen Hebel (verchromt);
Maximaler Neigungswinkel der Rückenlehne: 16°;
Verbindungsteil der Rückenlehne aus Stahl;
Mechanismus aus Aluminium.

Zylinder

- Zylinder mit fester Höhe und Dämpfungseffekt;
Verchromt oder schwarz.

Fußkreuz

- Drehbares 4-Stern-Fußkreuz, poliertes oder schwarz pulverbeschichtetes Aluminium, Außendurchmesser Ø875 mm;
Drehbares pyramidenförmiges Holzfußkreuz mit poliertem oder schwarz pulverbeschichtetem Aluminiumverbinder, Außendurchmesser Ø845 mm, mit Kunststoffgleitern für weiche Böden oder Gleitern mit Filzeinlage für harte Böden.

Ottomane

Oberes Kissen

- Sperrholzeinsatz, mit Polyurethan geformt;
- Mit Metallbeschlägen montiert;
- Mit Stoff oder Leder bezogen;
- Maximale Belastung bis zu 110 kg*.

*Getestet nach der Norm EN 16139, die bestätigt, dass die Ottomane einer Belastung von bis zu 110 kg standhält. Eine Überschreitung dieses Grenzwertes oder unsachgemäße Nutzung kann Schäden oder Verletzungen verursachen.

Zylinder

- Zylinder mit fester Höhe und Dämpfungseffekt; Verchromt oder schwarz.

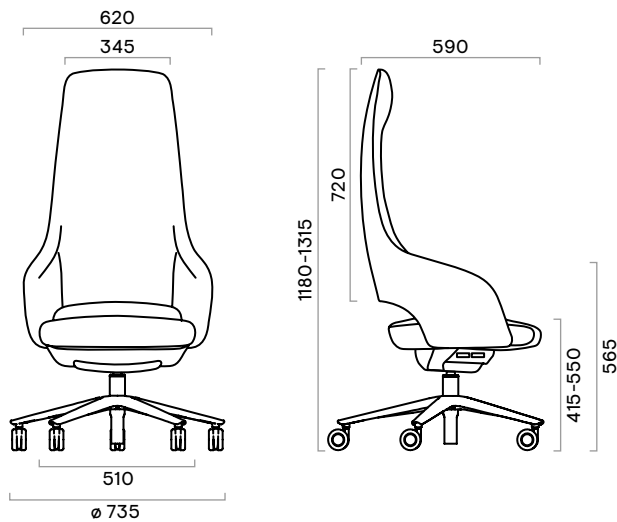
Fußkreuz

- Drehbares 4-Stern-Fußkreuz, poliertes oder schwarz pulverbeschichtetes Aluminium, Außendurchmesser Ø775 mm;
Drehbares pyramidenförmiges Holzfußkreuz mit poliertem oder schwarz pulverbeschichtetem Aluminiumverbinder, Außendurchmesser Ø740 mm, mit Kunststoffgleitern für weiche Böden oder Gleitern mit Filzeinlage für harte Böden.

Sortiment

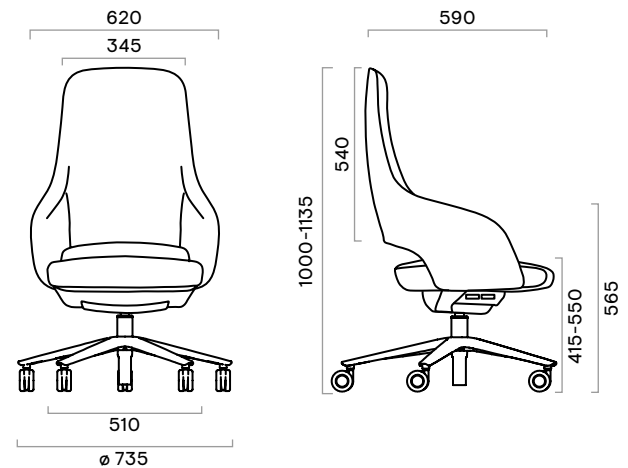
Chefsessel

5-Sterne-Fußkreuz



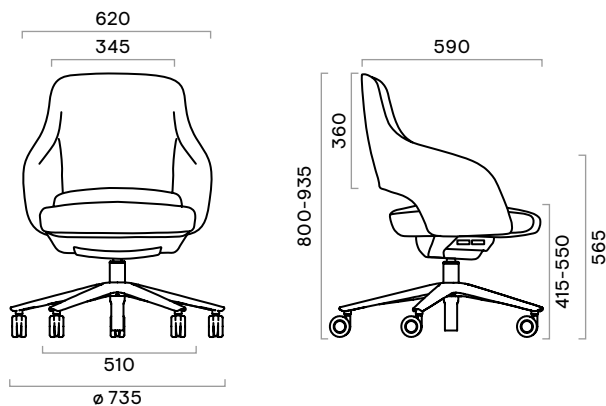
Bürodrehstuhl mit mittlerer Rückenlehne

5-Sterne-Fußkreuz



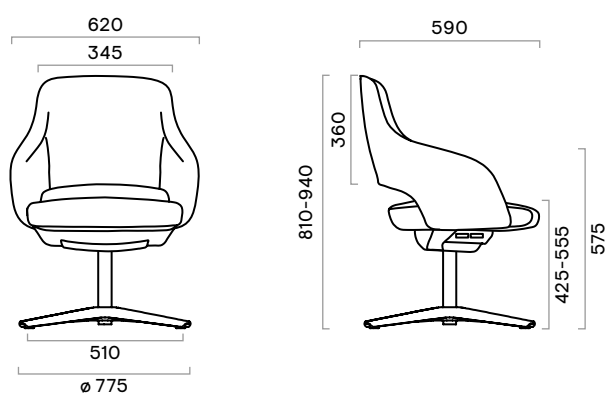
Bürodrehstuhl mit niedriger Rückenlehne

5-Sterne-Fußkreuz

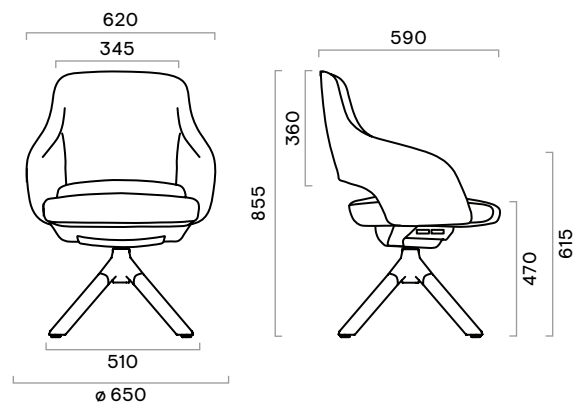


Besucherstuhl mit niedriger Rückenlehne

4-Stern-Fußkreuz

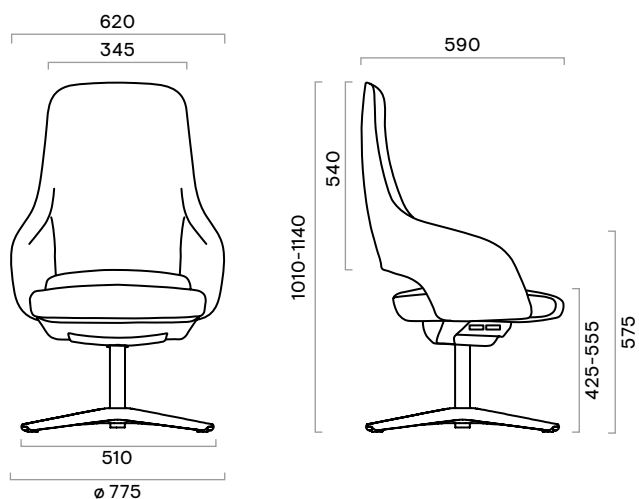


Pyramidenförmiges Holzfußkreuz

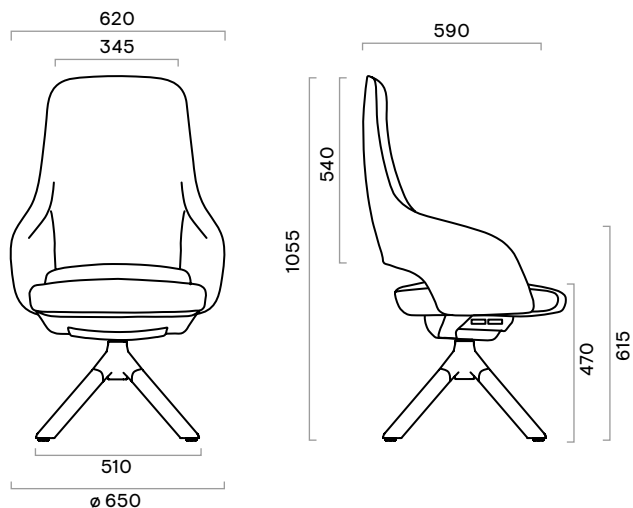


Besucherstuhl mit mittlerer Rückenlehne

4-Stern-Fußkreuz

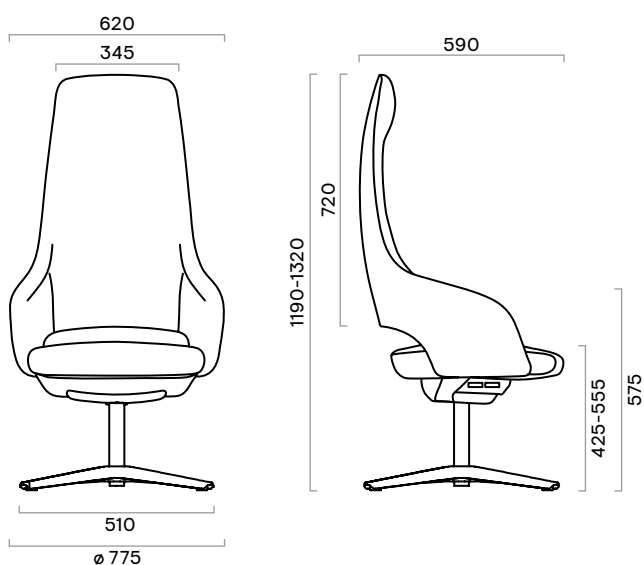


Pyramidenförmiges Holzfußkreuz

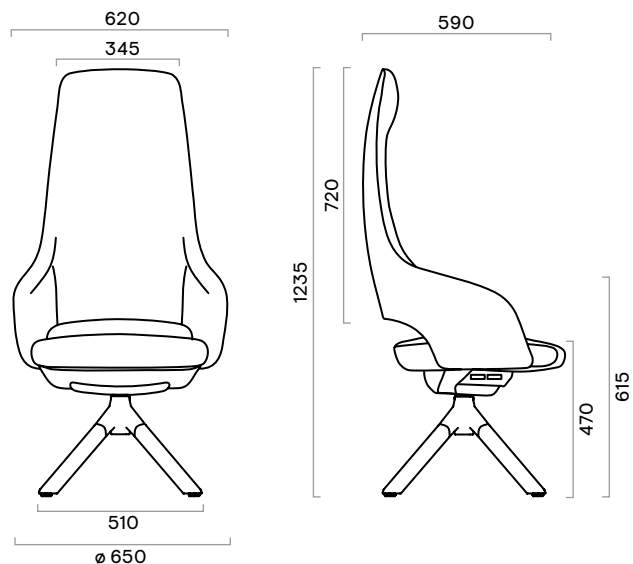


Besucherstuhl mit hoher Rückenlehne

4-Stern-Fußkreuz

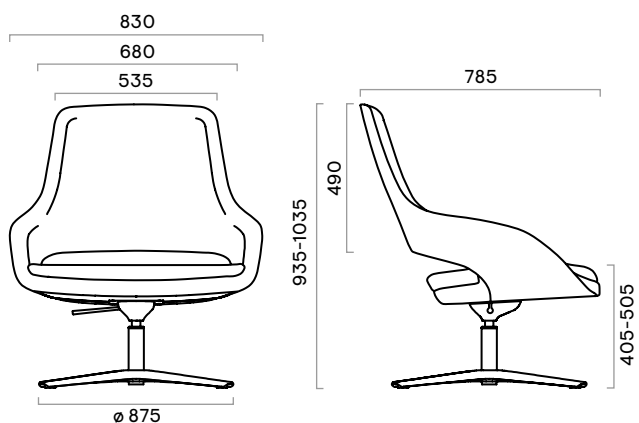


Pyramidenförmiges Holzfußkreuz

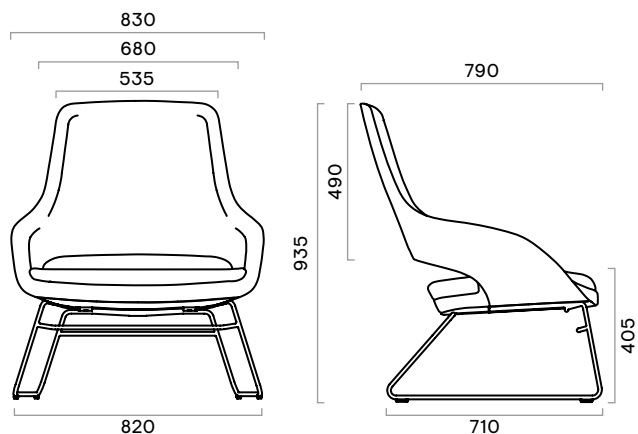


Loungesessel mit niedriger Rückenlehne

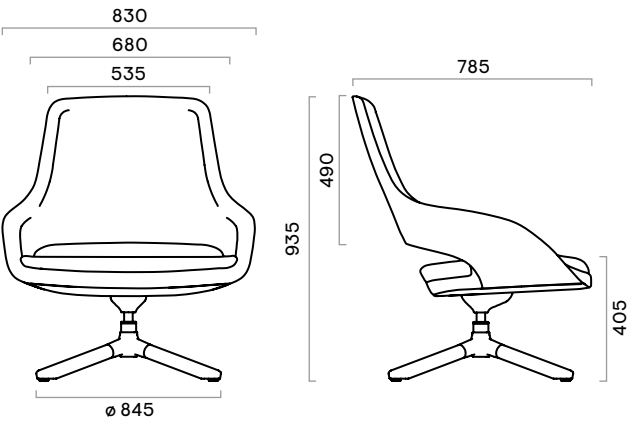
4-Stern-Fußkreuz



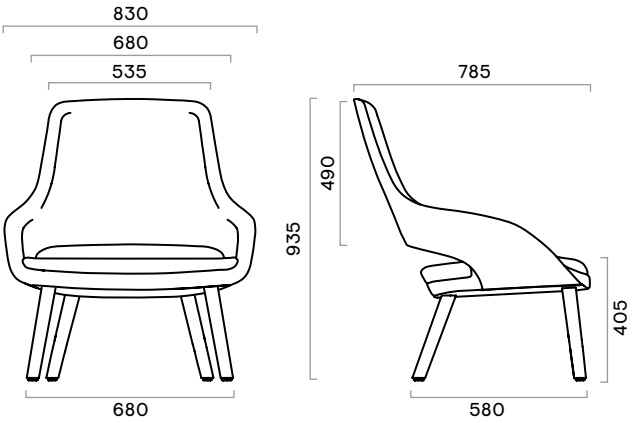
Stahlgestell aus Draht mit Gleitern



Pyramidenförmiges Holzfußkreuz

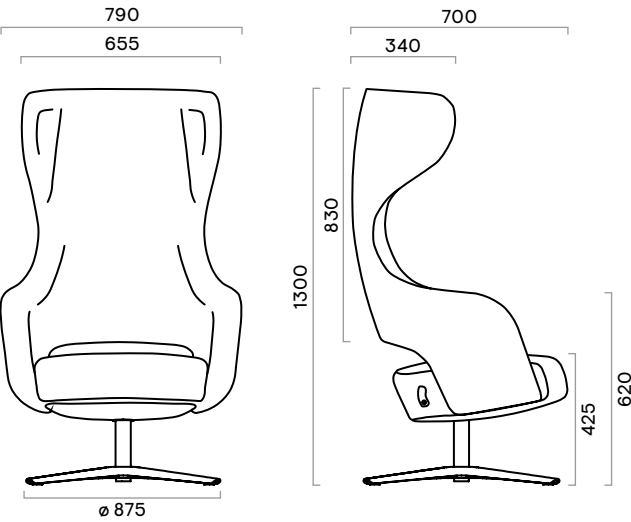


Fußkreuz aus massivem Eschenholz

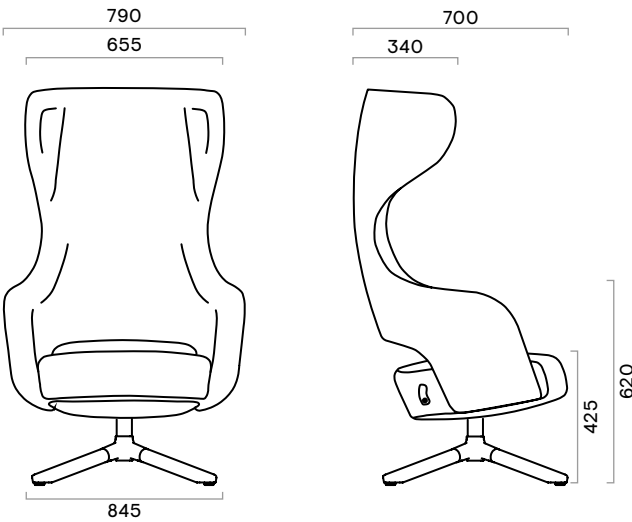


Loungesessel mit hoher Rückenlehne

4-Stern-Fußkreuz

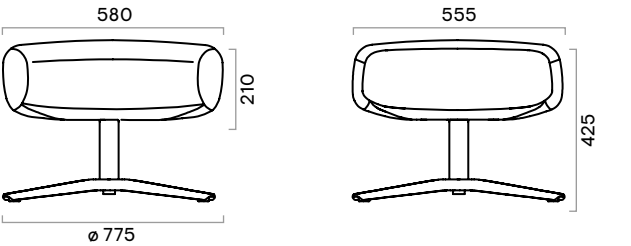


Pyramidenförmiges Holzfußkreuz

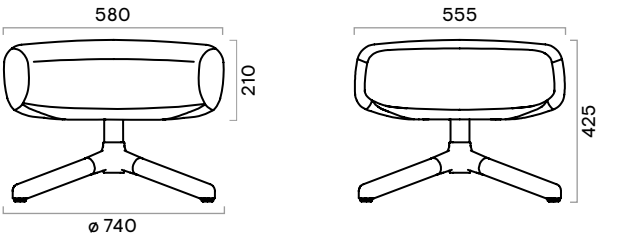


Ottomane

4-Stern-Fußkreuz

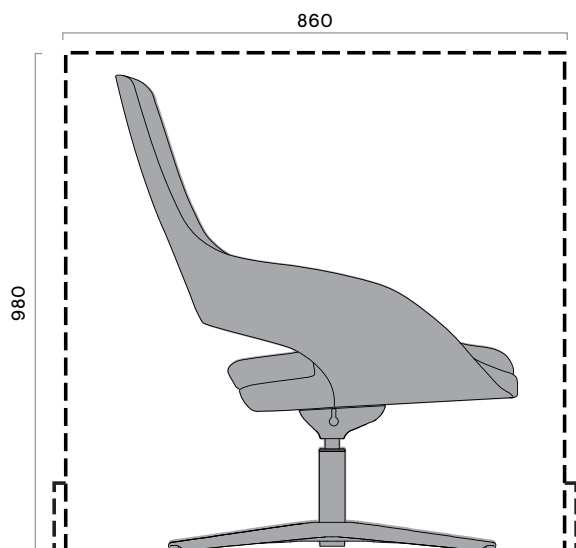


Pyramidenförmiges Holzfußkreuz

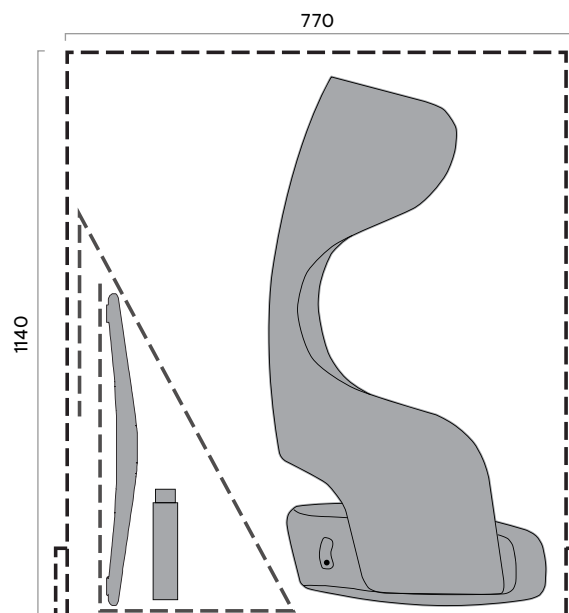


Zusätzliche Informationen

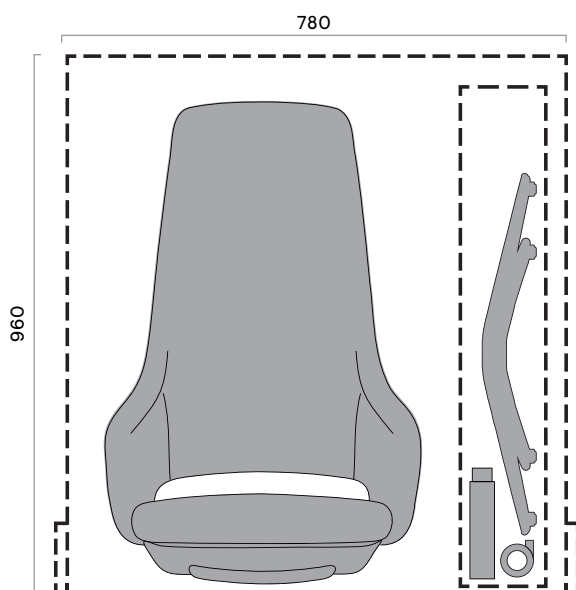
Der Loungesessel mit niedriger Rückenlehne – **mit allen Fußkreuzoptionen** (Stahlgestell, 4-Stern-Fußkreuz, pyramidenförmiges Holzfußkreuz, Fußkreuz aus massivem Eschenholz) – wird vollständig montiert geliefert.



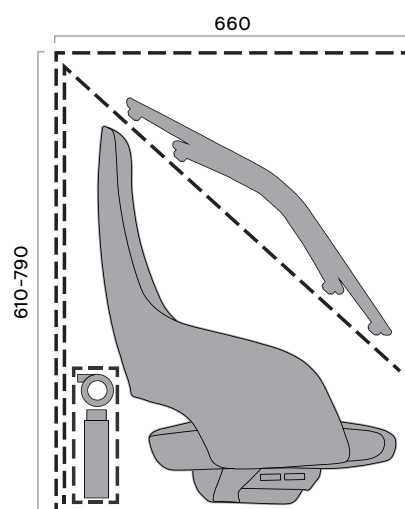
Der Loungesessel mit hoher Rückenlehne – **mit allen Fußkreuzoptionen** (4-Stern-Fußkreuz, pyramidenförmiges Holzfußkreuz) – wird teilmontiert geliefert. Fußkreuz und Gaszylinder werden separat geliefert und müssen vor Ort montiert werden.



Chefsessel, Bürodrehstuhl mit mittlerer Rückenlehne und Bürodrehstuhl mit niedriger Rückenlehne mit 5-Sterne-Fußkreuz werden teilmontiert geliefert. Fußkreuz, Rollen und Gaszylinder werden separat geliefert und müssen vor Ort montiert werden.

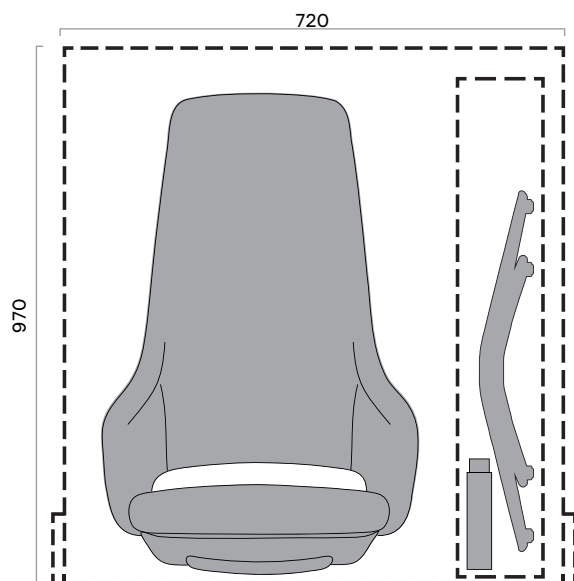


Chefsessel

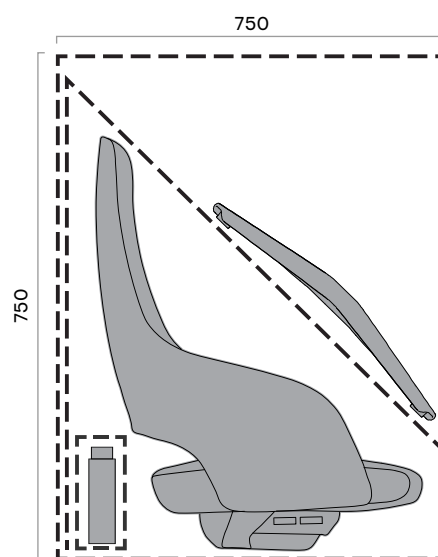


Besucherstuhl mit niedriger Rückenlehne
und Besucherstuhl mit mittlerer
Rückenlehne

Besucherstühle mit niedriger, mittlerer und hoher Rückenlehne mit 4-Stern-Fußkreuz werden teilmontiert geliefert. Fußkreuz und Gaszylinder werden separat geliefert und müssen vor Ort montiert werden.

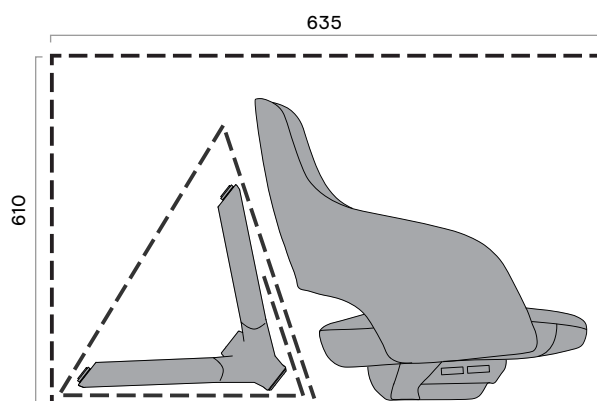


Besucherstuhl mit hoher Rückenlehne

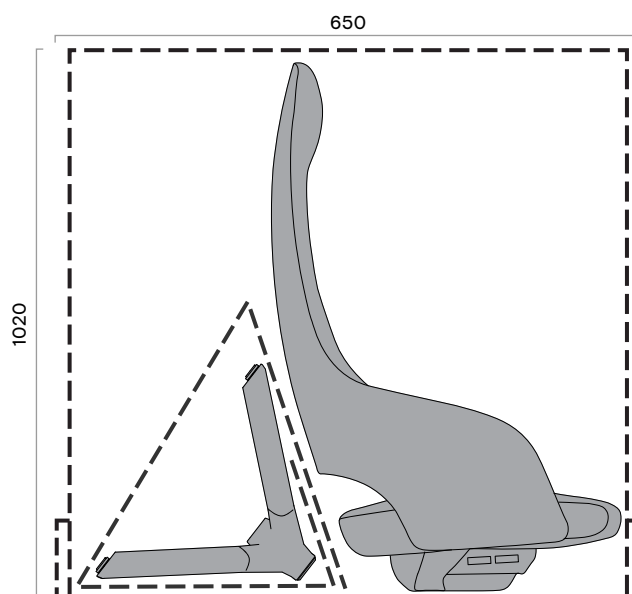


Besucherstuhl mit niedriger Rückenlehne und
Besucherstuhl mit mittlerer Rückenlehne

Besucherstühle mit niedriger, mittlerer und hoher Rückenlehne mit pyramidenförmigem Holzfußkreuz werden teilmontiert geliefert. Das Holzfußkreuz ist vormontiert, muss jedoch vor Ort angebracht werden.



Besucherstuhl mit niedriger Rückenlehne und Besucherstuhl
mit mittlerer Rückenlehne



Besucherstuhl mit hoher Rückenlehne

Die Ottomane – mit allen Fußkreuzoptionen (4-Stern-Fußkreuz und pyramidenförmiges Holzfußkreuz) – wird vollständig montiert geliefert.

