

NORTH CAPE Stuhlfamilie



TECHNISCHE INFORMATIONEN

Arten

- Chef-, Arbeits-, Besucher- & Konferenzstühle, Sessel und Meeting-Stühle.

Sitz und Rückenlehne

- Gegossener Stahlrahmen mit Polyurethan
- Gegossener Stahlrahmen mit Polyurethan und angeklebtem Schaum (Weiche Chefsessel);
- Mit Stoff, Kunst- oder Echtleder gepolstert.

Armlehnen

- Schwarze Polyamidarmlehnen, Oberteil aus Soft-PU, Abmessungen: 310x240x110 mm;
- Gepolsterte Armlehnen aus Polyurethan, Abmessungen: 350x240x90 mm.

Mechanismus

- Synchronschaukelmechanismus mit seitlicher Spannungseinstellung;
- 4 Einrastpositionen der Rückenlehne (Bürodrehstühle und Hochwertige Bürodrehstühle);
- Schnelle Spannungseinstellung per Hebel an der Seite des Mechanismus.

Gas-Heber

- Verchromt oder in schwarzer Ausführung;
- 90 mm Stellbereich (Hochwertige Bürodrehstühle und Bürodrehstühle).

Unterteil

- 5-Stern-Fußkreuz aus poliertem Aluminium oder schwarzem glasfaserverstärktem Kunststoff, extern Ø680 mm (Bürodrehstühle und Chefsessel);
- Basis mit 4 Beinen: Oberseite in poliertem Aluminium, Unterseite – schwarze oder verchromte Stahlrahmenbasis (Besucher- und Meeting-Stühle);
- Freitragender verchromter Stahlrahmen mit Kunststoffschienen.
- Pyramidenbasis (Vierstern) aus gebogenem Ø20 mm Stabstahl, Ø680 mm Außendurchmesser, pulverbeschichtet, mit Rollen.

Rollen

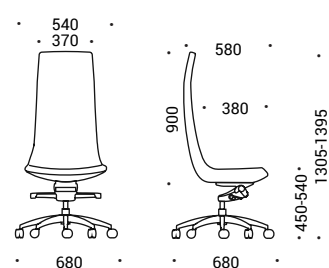
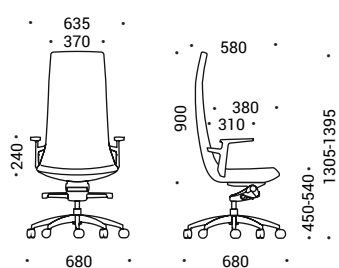
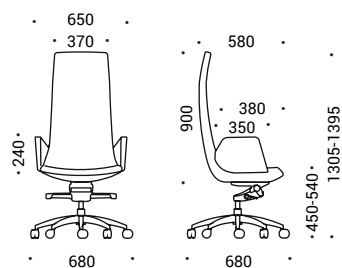
- Gummifreie Räder für harten Boden, Ø65 mm;
- PA(Polyamid)-freie Rollen für weichen Boden, Ø65 mm.
- Gummifreie, hohle Rollen für harten Boden, Ø65 mm;
- PA-freie (Polyamid), hohle Rollen für weichen Boden, Ø65 mm.

Zubehör

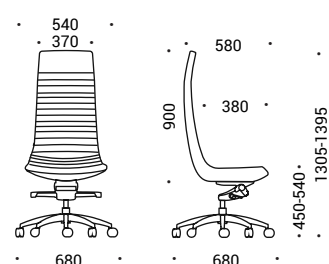
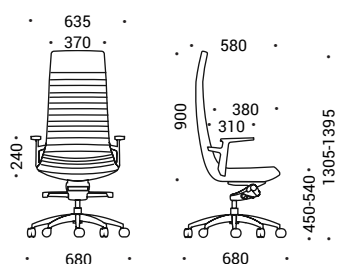
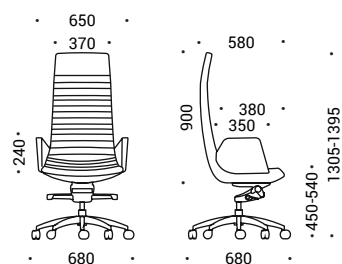
- Stuhlkissen für Executive-, Arbeits- und Meeting-Stühle.

BEREICH

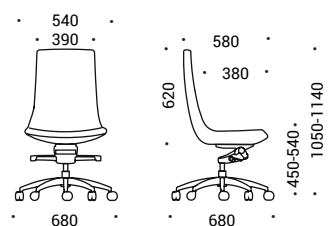
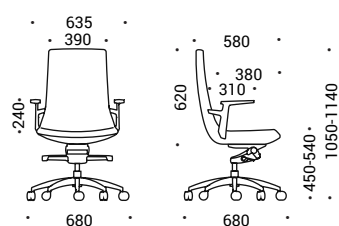
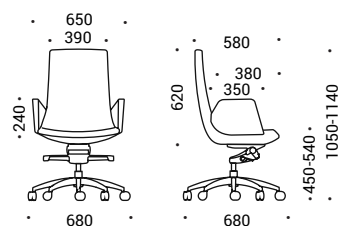
Chef-Bürodrehstühle



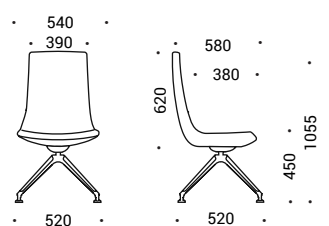
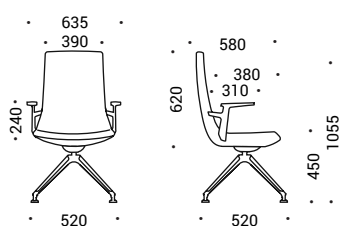
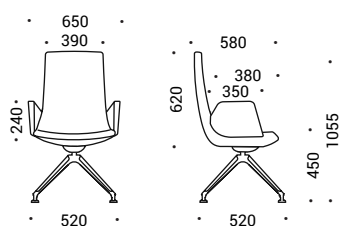
Weiche Chefsessel



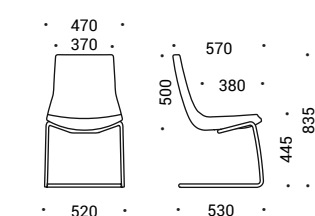
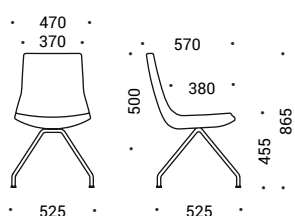
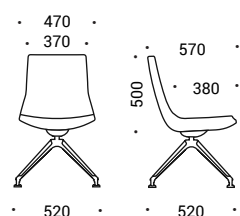
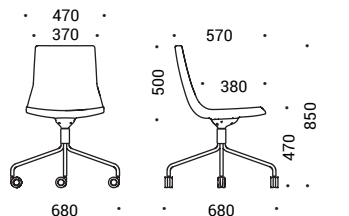
Bürodrehstühle



Meeting-Stühle



Besucher- und Konferenzstühle



Sessel

