

# MODUS Akustisch-wirksame Sichtblenden



## EIGENSCHAFTEN

- Zertifizierte Klangabsorption – Klasse C
- Leichtes Gewicht (weniger Belastung für den Schreibtisch, einfacher zu transportieren)
- Höhenverstellbaren (außer für MOTION Doppelschreibtischbänke)
- Visuell attraktive Innendetails – es können 2 Stofffarben kombiniert werden
- Option die Abschirmung umzudrehen und von jeder beliebigen Seite zu montieren

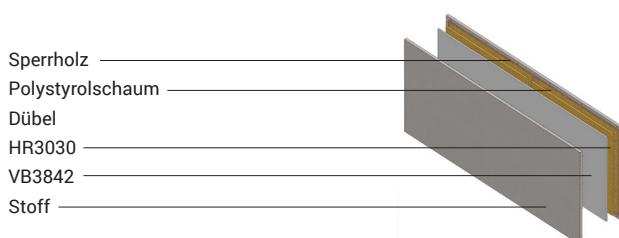
## QUALITÄTSSTANDARD

- LST EN ISO 354\_2004
- LST EN ISO 11654\_1998

## TECHNISCHE INFORMATIONEN


### Zusammensetzung der Abschirmungen (42 mm)

- Rahmen aus 15x40 mm Sperrholz;
- Mittelschicht aus 10 mm Polystyrolschaum;
- Zweite Schicht aus 10 mm HR3030-Schaum auf beiden Seiten;
- Dritte Schicht aus 3 mm VB2240-Schaum auf beiden Seiten;
- Zwei Abschirmungen werden mit Dübeln kombiniert;
- Mit Stoff in einheitlicher Farbe oder in 2 Farben verkleidet.



### Befestigungen für höhenverstellbare Abschirmungen

- Kompatibel mit ONE, ONE H, EASY, T-EASY, NOVA A und MOTION Einzel-Schreibtischen;
- Abschirmungen werden in die Befestigungen eingeführt (154x124 mm, H=74 mm);
- Mit Schrauben gepresst, um Stabilität zu garantieren;
- An der Tischplatte befestigt.



### Höhenverstellung (nicht für MOTION Doppelschreibtischbänke verfügbar)

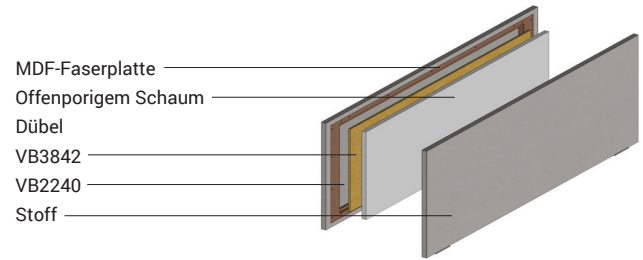
- Die Abschirmungen können auf die bevorzugte Höhe gehoben/gesenkt werden;
- Mit nur zwei Schrauben wird die Stabilität garantiert.

### Befestigungen für Abschirmungen mit fixer Höhe

- Sind kompatibel mit MOTION Bänke für 2 Schreibtische;
- Abschirmungen werden in die Befestigungen eingeführt (77x44 mm, H=205 mm);
- Befestigung an der Kabelwannenhalterung.

## Aufbau der Abschirmung (46 mm)

- Rahmen aus 18x80 mm MDF-Faserplatte;
- Zentrale Schicht aus 20 mm offenporigem Schaum aus Melaminharz (BASOTECT G+);
- Zweite Schicht aus 10 mm VB3842-Schaum auf beiden Seiten;
- Dritte Schicht aus 3 mm VB2240-Schaum auf beiden Seiten;
- Zwei Abschirmungen werden mit Dübeln kombiniert;
- Mit Stoff in einheitlicher Farbe oder in 2 Farben verkleidet



## Befestigungen für die Abschirmungen:

- Kompatibel nur mit MOTION Doppelschreibtischbänken;
- Befestigungen sind in die Abschirmung eingeschlagen;
- Befestigung an der Kabelwannenhalterung.

## BEREICH

1200, 1400, 1600, 1800



Höhenverstellbare Abschirmungen für ONE, ONE H, EASY, T-EASY, NOVA A Schreibtische, MOTION Einzelschreibtische mit 2 und 3 Säulen-Gestellen

1400, 1600, 1800



Abschirmungen mit fixer Höhe für MOTION Doppelschreibtischbänke mit 2 (H=600 mm) und 3 (H=740 mm) Säulen-Gestellen

\*Die Höhe der Trennwand über der Tischplatte, wenn sich die Tischplatte in der niedrigsten Stellung befindet.