

FLIP-TOP.II Konferenztische



EIGENSCHAFTEN

- Tischplatte kann umgeklappt und die Tische so platzsparend gelagert werden;
- Mit dem Klappmechanismus und den Rollen können die FLIP-TOP II Tische schnell aufgestellt und vom Benutzer eingestellt werden;
- Bolzenverbindungen (ohne Schrauben);
- Einfache Montage und Demontage - „Metall auf Metall“-Konstruktion.

TECHNISCHE INFORMATIONEN

Tischplatte

- 25 mm MFC (Melamin) mit 2 mm ABS-Kante;
- Mit oder ohne Aussparung für Kabeldurchlass und Kabelmanagement.

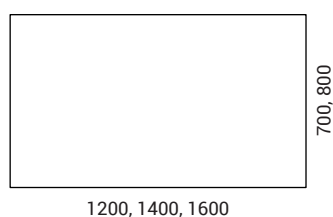
Gestell

- Metallbalkenrohr – 100x40 mm;
- Rohre des Flip-Top II Einrastmechanismus – 50x25 mm;
- Immer aus pulverbeschichtetem Metall in dunkelgrauer Farbe (MA04, RAL7016).

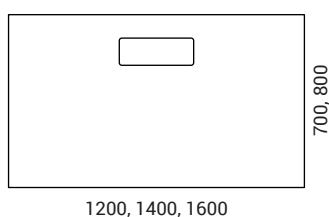
Beine

- Metallbalkenrohr – 80x30 mm;
- Füße – 4 mm dickes Blech, gebogen und geschweißt;
- Pulverbeschichtetes Metall;
- Zwei Rollen (Ø 50 mm) mit Bremsen.

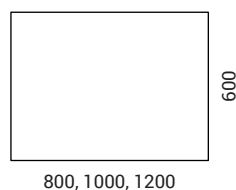
SORTIMENT



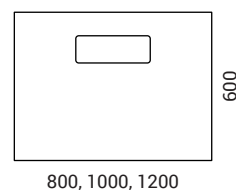
1200, 1400, 1600



1200, 1400, 1600



800, 1000, 1200



800, 1000, 1200

Muss bestellt werden

(für Schreibtische mit Aussparung)




Kabeldurchführung aus Metall:
317x119, H=27 mm

Optional



Kabelführungen:
500x100 mm,
H=110 mm. Passt für
Tische mit den Breiten
1000/1200/1400/1600.



Kabelführungen:
360x180, H=110 mm.
Passt nur für Tische mit
Breite 800.



Kabelklemmen 3 Stk.

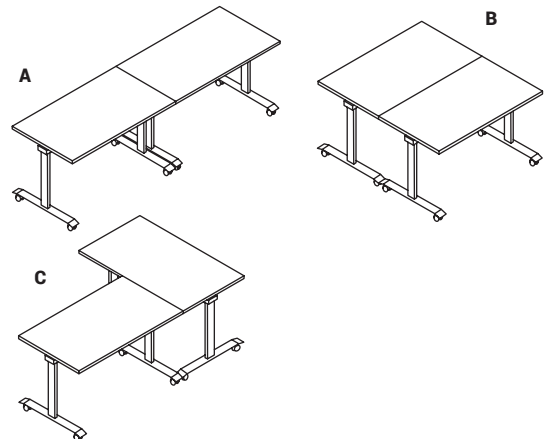
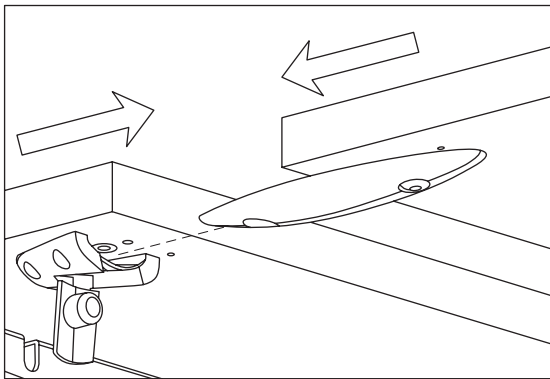


Verbindungen zum
Zusammenschließen
von Tischplatten *
180x50, H=17 mm

* Zum Verbinden zweier Tische und Vermeiden von Höhenunterschieden zwischen den Tischflächen, wenn die Tische gruppiert werden.

ZUSÄTZLICHE INFORMATIONEN

Verbindung von zwei Tischen



- Nur Tische mit der gleichen Tischflächentiefe können verbunden werden (Verbindungstyp A und C).
- Nur Tische mit der gleichen Breite können verbunden werden (Verbindungstyp B).
- Tische mit 800 mm Breite können nicht im rechten Winkel verbunden werden (Typ C);

Beispiel, wie fünf Tische gestapelt werden können

